

Sistema Estatal de Telecomunicaciones ESTADO DE PUEBLA

Estado de Situación Financiera

Al 30/sep./2022



Usr: supervisor
Rep: rptEstadoSituacionFinanciera

Fecha y hora de Impresión
19/oct./2022
06:07 p. m.


	2022	2021	2022	2021
ACTIVO				
ACTIVO CIRCULANTE				
EFFECTIVO Y EQUIVALENTES	\$10,445,567.91	\$16,422,078.93	\$1,673,744.95	\$1,691,852.34
DERECHOS A RECIBIR EFECTIVO O EQUIVALENTES	\$9,609,691.06	\$15,655,948.16	\$0.00	\$0.00
DERECHOS A RECIBIR BIENES O SERVICIOS	\$808,774.85	\$724,028.77	\$0.00	\$0.00
INVENTARIOS	\$0.00	\$15,000.00	\$0.00	\$0.00
ALMACENES	\$0.00	\$0.00	\$0.00	\$0.00
ESTIMACIÓN POR PÉRDIDA O DETERIORO DE ACTIVOS	\$0.00	\$0.00	\$0.00	\$0.00
OTROS ACTIVOS CIRCULANTES	\$27,102.00	\$27,102.00	\$0.00	\$0.00
Total de Activos Circulantes	\$10,445,567.91	\$16,422,078.93	\$1,673,744.95	\$1,691,852.34
ACTIVO NO CIRCULANTE				
INVERSIONES FINANCIERAS A LARGO PLAZO	\$0.00	\$0.00	\$0.00	\$0.00
DERECHOS A RECIBIR EFECTIVO O EQUIVALENTES A LARGO PLAZO	\$49,619,684.81	\$46,619,684.81	\$0.00	\$0.00
BIENES INMUEBLES, INFRAESTRUCTURA Y CONSTRUCCIONES	\$105,944,267.95	\$104,727,140.83	\$0.00	\$0.00
BIENES MUEBLES	\$640,938.96	\$365,935.96	\$0.00	\$0.00
ACTIVOS INTANGIBLES	-\$14,963,341.49	-\$14,963,341.49	\$0.00	\$0.00
DEPRECIACIÓN, DETERIORO Y AMORTIZACIÓN ACUMULADA	\$0.00	\$0.00	\$0.00	\$0.00
ACTIVOS DIFERIDOS	\$0.00	\$0.00	\$0.00	\$0.00
ESTIMACIÓN POR PÉRDIDA O DETERIORO DE ACTIVOS NO CIRCULANTES	\$0.00	\$0.00	\$0.00	\$0.00
OTROS ACTIVOS NO CIRCULANTES	\$0.00	\$0.00	\$0.00	\$0.00
Total de Activos No Circulantes	\$141,241,549.63	\$139,769,423.11	\$1,673,744.95	\$1,691,852.34
Total del Activo	\$151,687,117.54	\$156,191,502.04	\$6,542,864.74	\$6,542,864.74
PASIVO				
PASIVO CIRCULANTE				
CUENTAS POR PAGAR A CORTO PLAZO	\$0.00	\$0.00	\$0.00	\$0.00
DOCUMENTOS POR PAGAR A CORTO PLAZO	\$0.00	\$0.00	\$0.00	\$0.00
PORCIÓN A CORTO PLAZO DE LA DEUDA PÚBLICA A LARGO PLAZO	\$0.00	\$0.00	\$0.00	\$0.00
TÍTULOS Y VALORES A CORTO PLAZO	\$0.00	\$0.00	\$0.00	\$0.00
PASIVOS DIFERIDOS A CORTO PLAZO	\$0.00	\$0.00	\$0.00	\$0.00
FONDOS Y BIENES DE TERCEROS EN GARANTÍA Y/O FIANZAS	\$0.00	\$0.00	\$0.00	\$0.00
PROVISIONES A CORTO PLAZO	\$0.00	\$0.00	\$0.00	\$0.00
OTROS PASIVOS A CORTO PLAZO	\$426,452.62	\$332,426.13	\$0.00	\$0.00
Total de Pasivos Circulantes	\$426,452.62	\$332,426.13	\$0.00	\$0.00
PASIVO NO CIRCULANTE				
CUENTAS POR PAGAR A LARGO PLAZO	\$0.00	\$0.00	\$0.00	\$0.00
DOCUMENTOS POR PAGAR A LARGO PLAZO	\$0.00	\$0.00	\$0.00	\$0.00
DEUDA PÚBLICA A LARGO PLAZO	\$0.00	\$0.00	\$0.00	\$0.00
PASIVOS DIFERIDOS A LARGO PLAZO	\$0.00	\$0.00	\$0.00	\$0.00
FONDOS Y BIENES DE TERCEROS EN GARANTÍA Y/O FIANZAS	\$0.00	\$0.00	\$0.00	\$0.00
PROVISIONES A LARGO PLAZO	\$0.00	\$0.00	\$0.00	\$0.00
Total de Pasivos No Circulantes	\$0.00	\$0.00	\$6,542,864.74	\$6,542,864.74
Total del Pasivo	\$1,673,744.95	\$156,191,502.04	\$6,542,864.74	\$6,542,864.74
HACIENDA PÚBLICA/PATRIMONIO				
HACIENDA PÚBLICA/PATRIMONIO CONTRIBUIDO				
APORTACIONES	\$0.00	\$0.00	\$0.00	\$0.00
DONACIONES DE CAPITAL	\$6,542,864.74	\$6,542,864.74	\$0.00	\$0.00
ACTUALIZACIÓN DE LA HACIENDA PÚBLICA/PATRIMONIO	\$0.00	\$0.00	\$0.00	\$0.00
HACIENDA PÚBLICA/PATRIMONIO GENERADO	\$143,470,507.85	\$147,956,784.96	\$147,956,784.96	\$147,956,784.96
RESULTADOS DEL EJERCICIO (AHORRO/ DESAHORRO), RESULTADOS DE EJERCICIOS ANTERIORES	\$1,502,821.96	\$5,922,080.79	\$141,967,685.89	\$140,994,704.17
REVALUOS	\$0.00	\$0.00	\$0.00	\$0.00
RESERVAS	\$0.00	\$0.00	\$0.00	\$0.00
RECTIFICACIONES DE RESULTADOS DE EJERCICIOS ANTERIORES	\$0.00	\$0.00	\$0.00	\$0.00
EXCESO O INSUFICIENCIA EN LA ACTUALIZACIÓN DE LA HACIENDA PÚBLICA/PATRIMONIO	\$0.00	\$0.00	\$0.00	\$0.00
RESULTADO POR POSICIÓN MONETARIA	\$0.00	\$0.00	\$0.00	\$0.00
RESULTADO POR TENENCIA DE ACTIVOS NO MONETARIOS	\$0.00	\$0.00	\$0.00	\$0.00
Total Hacienda Pública/Patrimonio	\$150,013,372.59	\$154,489,649.70	\$151,687,117.54	\$156,191,502.04
Total del Pasivo y Hacienda Pública/Patrimonio	\$151,687,117.54	\$156,191,502.04	\$151,687,117.54	\$156,191,502.04


CUENTAS DE ORDEN CONTABLES


	2022	2021
VALORES	\$0.00	\$0.00
VALORES EN CUSTODIA	\$133,355,768.47	\$133,219,244.15
CUSTODIA DE VALORES	\$133,355,768.47	\$133,219,244.15
INSTRUMENTOS DE CRÉDITO PRESTADOS A FORMAD	\$0.00	\$0.00
PRÉSTAMO DE INSTRUMENTOS DE CRÉDITO A FORM	\$0.00	\$0.00
INSTRUMENTOS DE CRÉDITO RECIBIDOS EN GARANT	\$0.00	\$0.00
GARANTÍA DE CRÉDITOS RECIBIDOS DE LOS FORMAD	\$0.00	\$0.00
EMISIÓN DE OBLIGACIONES	\$0.00	\$0.00
AUTORIZACIÓN PARA LA EMISIÓN DE BONOS, TÍTULO:	\$0.00	\$0.00
AUTORIZACIÓN PARA LA EMISIÓN DE BONOS, TÍTULO:	\$0.00	\$0.00
EMISIONES AUTORIZADAS DE LA DEUDA PÚBLICA INTI	\$0.00	\$0.00
SUSCRIPCIÓN DE CONTRATOS DE PRESTAMOS Y OTI	\$0.00	\$0.00
SUSCRIPCIÓN DE CONTRATOS DE PRESTAMOS Y OTI	\$0.00	\$0.00
CONTRATOS DE PRESTAMOS Y OTRAS OBLIGACIONE	\$0.00	\$0.00
AVALES Y GARANTÍAS	\$0.00	\$0.00
AVALES AUTORIZADOS	\$0.00	\$0.00
AVALES FIRMADOS	\$0.00	\$0.00
FIANZAS Y GARANTÍAS RECIBIDAS POR DEUDAS A COI	\$0.00	\$0.00
FIANZAS Y GARANTÍAS RECIBIDAS	\$0.00	\$0.00
FIANZAS OTORGADAS PARA RESPALDAR OBLIGACION	\$0.00	\$0.00
FIANZAS OTORGADAS DEL GOBIERNO PARA RESPALI	\$0.00	\$0.00
JUICIOS	\$0.00	\$0.00
DEMANDAS JUDICIAL EN PROCESO DE RESOLUCIÓN	\$5,430,088.99	\$5,430,088.99
RESOLUCIÓN DE DEMANDAS EN PROCESO JUDICIAL	\$5,430,088.99	\$5,430,088.99
INVERSIÓN MEDIANTE PROYECTOS PARA PRESTACIÓN DE	\$0.00	\$0.00
CONTRATOS PARA INVERSIÓN MEDIANTE PROYECTO	\$0.00	\$0.00
INVERSIÓN PÚBLICA CONTRATADA MEDIANTE PROYE	\$0.00	\$0.00
BIENES EN CONCESIONADOS O EN COMODATO	\$0.00	\$0.00
BIENES BAJO CONTRATO EN CONCESIÓN	\$0.00	\$0.00
CONTRATO DE CONCESIÓN POR BIENES	\$0.00	\$0.00
BIENES BAJO CONTRATO EN COMODATO	\$0.00	\$0.00
CONTRATO DE COMODATO POR BIENES	\$0.00	\$0.00

	2022	2021
LEY DE INGRESOS		
LEY DE INGRESOS ESTIMADA	\$78,918,817.15	\$62,438,434.18
LEY DE INGRESOS POR EJECUTAR	\$31,050,002.60	\$1,969,063.23
MODIFICACIONES A LA LEY DE INGRESOS ESTIMADA	\$6,681,931.36	\$248,601.33
LEY DE INGRESOS DEVENGADA	\$54,550,745.91	\$80,717,963.28
LEY DE INGRESOS RECAUDADA	\$54,550,745.91	\$80,717,963.28
PRESUPUESTO DE EGRESOS		
PRESUPUESTO DE EGRESOS APROBADO	\$78,918,817.15	\$82,438,434.18
PRESUPUESTO DE EGRESOS POR EJERCER	\$31,081,943.04	\$10,599,135.68
MODIFICACIONES AL PRESUPUESTO DE EGRESOS API	\$6,683,176.36	\$248,601.33
PRESUPUESTO DE EGRESOS COMPROMETIDO	\$54,520,050.47	\$72,087,896.83
PRESUPUESTO DE EGRESOS DEVENGADO	\$54,520,050.47	\$72,087,229.83
PRESUPUESTO DE EGRESOS EJERCIDO	\$54,520,050.47	\$72,087,229.83
PRESUPUESTO DE EGRESOS PAGADO	\$54,106,250.00	\$71,927,207.05

"Bajo protesta de decir verdad declaramos que los Estados Financieros y sus notas, son razonablemente correctos y son responsabilidad del emisor".


 FERNANDO LUIS SANCHEZ MEJORADA Y ROJAS
 DIRECTOR GENERAL


 MAISY IRUYA PENA SANCHEZ
 SUBDIRECTORA DE RECURSOS FINANCIEROS


 HÉCTOR ARREDONDO OZUNA
 ENCARGADO DE DESPACHO DE LA DIRECCIÓN ADMINISTRATIVA