

Subdirección de Tecnologías Digitales

Programa Presupuestario: "F007 Modelos de Comunicación que contribuyan al Desarrollo Educativo y Cultural"

Actividad 3.2. Medio de Verificación: Gráfica de Porcentaje del Consumo de Datos de las áreas de Televisión, Radio y Noticias.

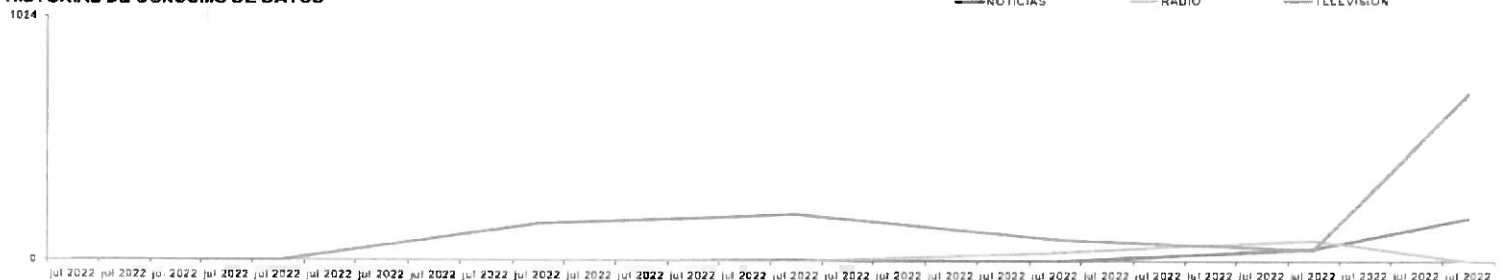
PORCENTAJE MENSUAL DE ALMACENAMIENTO DE DATOS DUROS

FECHA ACTUAL: Julio 2022

AREA	GB REALES	GB PLANEADAS	PORCENTAJE DE DIGITALIZACION	GB REALES HASTA LA FECHA
Cantidad de Gigabytes	1024			30.720
Noticias	15.9	15.9	100.00%	
Radio	12.8	12.8	100.00%	
Televisión	994.3	994.3	100.00%	

PREVISIÓN PROX. MES
GIGABYTES 31,750

HISTORIAL DE CONSUMO DE DATOS



Válido:

Raúl Montes Esqueda

Subdirector de Tecnologías Digitales



Elaboró:

Octavio Isaac Baez Acevedo

Analista de Subdirección de Tecnologías Digitales

Subdirección de Tecnologías Digitales

Programa Presupuestario: "F007 Modelos de Comunicación que contribuyan al Desarrollo Educativo y Cultural"

Actividad 3.2. Medio de Verificación: Gráfica de Porcentaje del Consumo de Datos de las áreas de Televisión, Radio y Noticias.

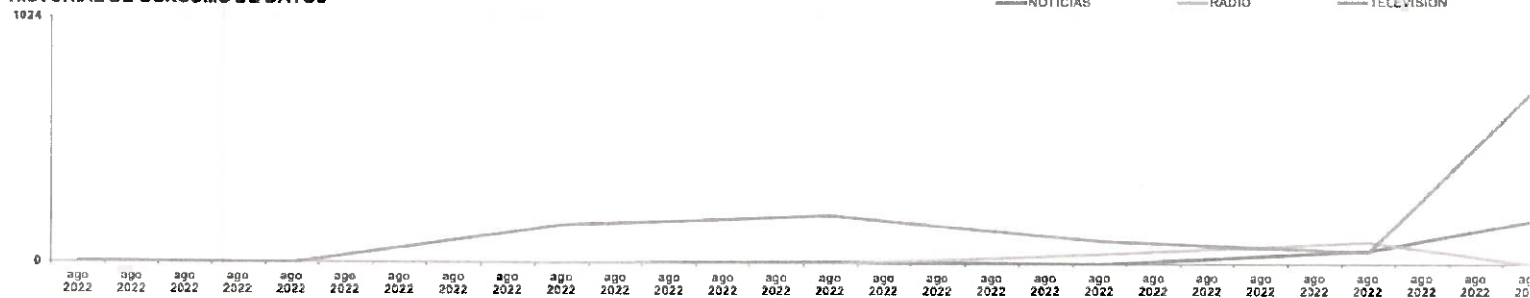
PORCENTAJE MENSUAL DE ALMACENAMIENTO DE DATOS DUROS

FECHA ACTUAL: Agosto 2022

AREA	GB REALES	GB PLANEADAS	PORCENTAJE DE DIGITALIZACION	GB REALES HASTA LA FECHA
Cantidad de Gigabytes	1824			31,758
Noticias	19.7	19.7	100.00%	
Radio	13.2	13.2	100.00%	
Televisión	995.1	995.1	100.00%	

PREVISIÓN GIGABYTES: 32,774
PRÓX. MES

HISTORIAL DE CONSUMO DE DATOS



GOBIERNO DEL ESTADO DE PUEBLA
SISTEMA ESTATAL DE TELECOMUNICACIONES

Válido:

Raúl Montes Esqueda

Subdirector de Tecnologías Digitales

Elaboró:

Octavio Isaac Baez Acevedo

Analista de Subdirección de Tecnologías Digitales

Subdirección de Tecnologías Digitales

Programa Presupuestario: “F007 Modelos de Comunicación que contribuyan al Desarrollo Educativo y Cultural”

Actividad 3.2. Medio de Verificación: Gráfica de Porcentaje del Consumo de Datos de las áreas de Televisión, Radio y Noticias.

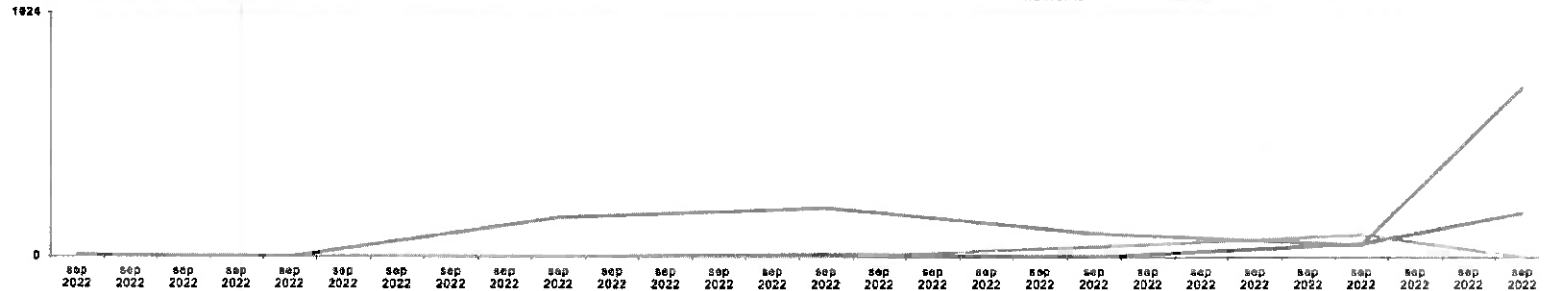
PORCENTAJE MENSUAL DE AIMACENAMIENTO DE DATOS DUROS

FECHA ACTUAL: Septiembre 2022

AREA	GB REALES	GB PLANEADAS	PORCENTAJE DE DIGITALIZACION	GB REALES HASTA LA FECHA
Cantidad de Gigabytes	1024			32,774
Noticias	13.4	13.3	100.00%	
Radio	13.4	13.4	100.00%	
Televisión	995.3	995.3	100.00%	

PREVISIÓN PRÓX. MES
GIGABYTES 32,798

HISTORIAL DE CONSUMO DE DATOS



Válido:

Raúl Montes Esqueda

Subdirector de Tecnologías Digitales



GOBIERNO DEL ESTADO DE PUEBLA
SISTEMA ESTATAL DE TELECOMUNICACIONES

Elaboró:

Octavio Isaac Baez Acevedo

Analista de Subdirección de Tecnologías Digitales