


Sistema Estatal de Telecomunicaciones
ESTADO DE PUEBLA
Estado de Cambios en la Situación Financiera
Del 01/ene/2021 Al 30/jun/2021



Usu: supervisor

Rep: rptEstadoCambiosSituacionFinancieraC



Fecha y hora de Impresión 14/jul/2021 12:56 p.m.


	2021	2020	Origen	Aplicación
ACTIVO	\$154,827,606.99	\$151,861,943.94		\$2,965,663.05
ACTIVO CIRCULANTE				
EFFECTIVO Y EQUIVALENTES	\$13,307,680.02	\$10,423,878.17		\$2,883,801.85
DERECHOS A RECIBIR EFECTIVO O EQUIVALENTES	\$10,880,623.79	\$9,662,832.17		\$1,217,791.62
DERECHOS A RECIBIR BIENES O SERVICIOS	\$2,384,954.23	\$718,944.00		\$1,666,010.23
INVENTARIOS	\$15,000.00	\$15,000.00		
ALMACENES	\$0.00	\$0.00		
ESTIMACIÓN POR PÉRDIDA O DETERIORO DE ACTIVOS CIRCULANTES	\$0.00	\$0.00		
OTROS ACTIVOS CIRCULANTES	\$27,102.00	\$27,102.00		
ACTIVO NO CIRCULANTE	\$141,519,926.97	\$141,438,065.77		\$81,861.20
INVERSIONES FINANCIERAS A LARGO PLAZO	\$0.00	\$0.00		
DERECHOS A RECIBIR EFECTIVO O EQUIVALENTES A LARGO PLAZO	\$0.00	\$0.00		
BIENES INMUEBLES, INFRAESTRUCTURA Y CONSTRUCCIONES EN PROCESO	\$49,619,684.81	\$49,619,684.81		
BIENES MUEBLES	\$101,865,300.76	\$101,783,439.56		
ACTIVOS INTANGIBLES	\$324,025.30	\$324,025.30		
DEPRECIACIÓN, DETERIORO Y AMORTIZACIÓN ACUMULADA DE BIENES	-\$10,289,083.90	-\$10,289,083.90		
ACTIVOS DIFERIDOS	\$0.00	\$0.00		
ESTIMACIÓN POR PÉRDIDA O DETERIORO DE ACTIVOS NO CIRCULANTES	\$0.00	\$0.00		
OTROS ACTIVOS NO CIRCULANTES	\$0.00	\$0.00		
PASIVO	\$1,686,832.43	\$1,836,328.01		\$149,495.58
PASIVO CIRCULANTE				
CUENTAS POR PAGAR A CORTO PLAZO	\$1,686,832.43	\$1,836,328.01		
DOCUMENTOS POR PAGAR A CORTO PLAZO	\$1,266,930.55	\$1,430,386.80		
PORCIÓN A CORTO PLAZO DE LA DEUDA PÚBLICA A LARGO PLAZO	\$0.00	\$0.00		
TÍTULOS Y VALORES A CORTO PLAZO	\$0.00	\$0.00		
PASIVOS DIFERIDOS A CORTO PLAZO	\$0.00	\$0.00		
FONDOS Y BIENES DE TERCEROS EN GARANTÍA Y/O ADMINISTRACIÓN A CORTO PLAZO	\$0.00	\$0.00		
PROVISIONES A CORTO PLAZO	\$0.00	\$0.00		
OTROS PASIVOS A CORTO PLAZO	\$419,901.88	\$405,941.21	\$13,960.67	
PASIVO NO CIRCULANTE	\$0.00	\$0.00		
CUENTAS POR PAGAR A LARGO PLAZO	\$0.00	\$0.00		
DOCUMENTOS POR PAGAR A LARGO PLAZO	\$0.00	\$0.00		
DEUDA PÚBLICA A LARGO PLAZO	\$0.00	\$0.00		
PASIVOS DIFERIDOS A LARGO PLAZO	\$0.00	\$0.00		
FONDOS Y BIENES DE TERCEROS EN GARANTÍA Y/O ADMINISTRACIÓN A LARGO PLAZO	\$0.00	\$0.00		
PROVISIONES A LARGO PLAZO	\$0.00	\$0.00		
HACIENDA PÚBLICA/ PATRIMONIO	\$153,140,774.56	\$150,025,615.93		\$3,115,158.63
HACIENDA PÚBLICA/PATRIMONIO CONTRIBUIDO	\$6,542,864.74	\$6,542,864.74		


Sistema Estatal de Telecomunicaciones
ESTADO DE PUEBLA
Estado de Cambios en la Situación Financiera
Del 01/ene/2021 Al 30/jun/2021



	2021	2020	Origen	Aplicación
APORTACIONES DE CAPITAL	\$0.00	\$0.00		
DONACIONES DE CAPITAL	\$6,542,864.74	\$6,542,864.74		
ACTUALIZACIÓN DE LA HACIENDA PÚBLICA/PATRIMONIO	\$0.00	\$0.00		
HACIENDA PÚBLICA/PATRIMONIO GENERADO	\$146,597,909.82	\$143,482,751.19	\$3,115,158.63	
RESULTADOS DEL EJERCICIO (AHORRO/ DESAHORRO)	\$5,603,205.65	\$14,427,510.64		
RESULTADOS DE EJERCICIOS ANTERIORES	\$140,994,704.17	\$129,055,240.55	\$11,939,463.62	\$8,824,304.99
REVALÚOS	\$0.00	\$0.00		
RESERVAS	\$0.00	\$0.00		
RECTIFICACIONES DE RESULTADOS DE EJERCICIOS ANTERIORES	\$0.00	\$0.00		
EXCESO O INSUFICIENCIA EN LA ACTUALIZACIÓN DE LA HACIENDA PÚBLICA/ PATRIMONIO	\$0.00	\$0.00		
RESULTADO POR POSICIÓN MONETARIA	\$0.00	\$0.00		
RESULTADO POR TENENCIA DE ACTIVOS NO MONETARIOS	\$0.00	\$0.00		

"Bajo protesta de decir verdad declaramos que los Estados Financieros y sus notas, son razonablemente correctos y son responsabilidad del emisor".


FERNANDO LUIS SANCHEZ MEJORADA Y ROJAS
DIRECTOR GENERAL


CÉSAR MIGUEL LOPEZ GARCIA
DIRECTOR ADMINISTRATIVO


MAISY IRERIVARENA SANCHEZ
SUBDIRECTORA DE RECURSOS FINANCIEROS