



Secretaría de la  
Función Pública

Gobierno de Puebla

Evaluación de la Gestión a  
los Programas Presupuestarios 2019

Coordinación General de Contraloría Social,  
Participación y Evaluación

# SISTEMA ESTATAL DE TELECOMUNICACIONES

Informe de Evaluación Cuarto Trimestre 2019  
Informe Anual de Evaluación 2019

Dirección de Participación y Evaluación

Febrero 2020

Institución: 103 SISTEMA ESTATAL DE TELECOMUNICACIONES

Cumplimiento de la Institución: **99.54%**

■ 90 – 115.9 % Bueno   
 ■ 70 – 89.9 % Regular   
 ■ 0 – 69.9 % Bajo   
 ■ N/A No Aplica

**Programa Presupuestario: 1**  
**Indicadores: 4**  
**Actividades: 12**





PROGRAMA PRESUPUESTARIO EVALUADO 2019

Programa Presupuestario (PP)	F003	MODELOS DE COMUNICACION QUE CONTRIBUYAN AL DESARROLLO EDUCATIVO Y CULTURAL	
	Indicadores	Actividades	Evidencia
<b>Total:</b>	4	12	<i>Validada</i>
Evaluados al 4o. Trimestre:	4	12	
Buena:	4	11	
Regular:	0	1	
Bajo	0	0	
Incumplimiento:	0	0	
Excedido:	0	0	
<b>Cumplimiento (20%/60%/20%)</b>	<b>19.78%</b>	<b>59.76%</b>	<b>20.00%</b>
<b>Nivel de Cumplimiento del PP (%)</b>	<b>99.54%</b>		





## Nivel de Cumplimiento de Indicadores y Actividades

De los 4 indicadores evaluados, 4 tienen un nivel de cumplimiento **"bueno"**.

De las 12 actividades evaluadas, 11 tienen nivel de cumplimiento **"bueno"** y 1 **"regular"**.

<i>Indicadores Evaluados</i>			
No.	Porcentaje	Nivel de Cumplimiento	Semáforo
4	100.00%	Bueno (95-115%)	
0	0.00%	Regular (90-94%)	
0	0.00%	Incumplimiento (0-89%)	
0	0.00	Excedido (+ de 115%)	

4

<i>Actividades Evaluadas</i>			
No.	Porcentaje	Nivel de Cumplimiento	Semáforo
11	91.67%	Bueno (95-115%)	
1	8.33%	Regular (90-94%)	
0	0.00%	Incumplimiento (0-89%)	
0	0.00	Excedido (+ de 115%)	

12

Nivel de Cumplimiento de la Gestión del Programa Presupuestario

F003

99.54

%

95 – 115.9 % Bueno

90-94.9 % Regular

0-89.9% Incumplimiento

> de 115.9% Excedido

Indicadores Evaluados

No. UR	UNIDAD RESPONSABLE	COMPONENTE	INDICADOR	No. Variable	Descripción Variable	PROGRAMADO					Meta Programada		REALIZADO					Meta Realizada		CUMPLIMIENTO (%)	NIVEL DE CUMPLIMIENTO (%)
						TRIMESTRE 1	TRIMESTRE 2	TRIMESTRE 3	TRIMESTRE 4	TOTAL	Valor Absoluto	%	TRIMESTRE 1	TRIMESTRE 2	TRIMESTRE 3	TRIMESTRE 4	TOTAL	Valor Absoluto	%		
OPCO	PUEBLA COMUNICACIONES	HORAS DE PROGRAMAS PROPIOS DE TELEVISION CON CONTENIDOS EDUCATIVOS, CULTURALES E INFORMACION NOTICIOSA CON ENFOQUE DE IGUALDAD DE GENERO TRANSMITIDAS.	PORCENTAJE DE HORAS DE TRANSMISION DE LOS PROGRAMAS PROPIOS DE TELEVISION DE PUEBLA COMUNICACIONES.	1	NUMERO DE HORAS DE TRANSMISION REALIZADAS, DE LOS PROGRAMAS PROPIOS DE TELEVISION CON CONTENIDOS EDUCATIVOS, CULTURALES E INFORMACION NOTICIOSA CON ENFOQUE DE IGUALDAD DE GENERO.	1,431	1,436	1,436	1,431	5,734			1,260	1,413	1,402	1,412	5,487				
OPCO	PUEBLA COMUNICACIONES	HORAS DE PROGRAMAS PROPIOS DE TELEVISION CON CONTENIDOS EDUCATIVOS, CULTURALES E INFORMACION NOTICIOSA CON ENFOQUE DE IGUALDAD DE GENERO TRANSMITIDAS.	PORCENTAJE DE HORAS DE TRANSMISION DE LOS PROGRAMAS PROPIOS DE TELEVISION DE PUEBLA COMUNICACIONES.	2	TOTAL DE HORAS DE TRANSMISION A REALIZAR, DE LOS PROGRAMAS PROPIOS DE TELEVISION CON CONTENIDOS EDUCATIVOS, CULTURALES E INFORMACION NOTICIOSA CON ENFOQUE DE IGUALDAD DE GENERO, POR PUEBLA TV.	5,734	5,734	5,734	5,734	5,734	100.00	5,734	5,734	5,734	5,734	5,734	5,734	95.69	95.69	95.69	
OPCO	PUEBLA COMUNICACIONES	HORAS DE PROGRAMAS PROPIOS DE RADIO CON CONTENIDOS EDUCATIVOS, CULTURALES E INFORMACION NOTICIOSA CON ENFOQUE DE IGUALDAD DE GENERO TRANSMITIDAS.	PORCENTAJE DE HORAS DE TRANSMISION DE LOS PROGRAMAS PROPIOS DE RADIO DE PUEBLA COMUNICACIONES.	1	NUMERO DE HORAS DE TRANSMISION REALIZADAS DE PROGRAMAS PROPIOS DE RADIO CON CONTENIDOS EDUCATIVOS, CULTURALES E INFORMACION NOTICIOSA CON ENFOQUE DE IGUALDAD DE GENERO.	4,730	4,770	4,770	4,730	19,000			4,730	4,770	4,770	4,730	19,000				
OPCO	PUEBLA COMUNICACIONES	HORAS DE PROGRAMAS PROPIOS DE RADIO CON CONTENIDOS EDUCATIVOS, CULTURALES E INFORMACION NOTICIOSA CON ENFOQUE DE IGUALDAD DE GENERO TRANSMITIDAS.	PORCENTAJE DE HORAS DE TRANSMISION DE LOS PROGRAMAS PROPIOS DE RADIO DE PUEBLA COMUNICACIONES.	2	TOTAL DE HORAS DE TRANSMISION A REALIZAR DE PROGRAMAS PROPIOS DE RADIO CON CONTENIDOS EDUCATIVOS, CULTURALES E INFORMACION NOTICIOSA CON ENFOQUE DE IGUALDAD DE GENERO.	19,000	19,000	19,000	19,000	19,000	100.00	19,000	19,000	19,000	19,000	19,000	19,000	100.00	100.00	100.00	
OPCO	PUEBLA COMUNICACIONES	SERVICIOS DE MANTENIMIENTO ESPECIALIZADO A LA INFRAESTRUCTURA TECNOLÓGICA DE LA RED DE EDUCACION, SALUD Y GOBIERNO REALIZADOS.	PORCENTAJE DE SERVICIOS DE MANTENIMIENTO ESPECIALIZADO REALIZADOS A LOS SITIOS DE REPETICION DE LA RED ESTATAL DE EDUCACION, SALUD Y GOBIERNO (REESG).	1	NUMERO DE SERVICIOS DE MANTENIMIENTO ESPECIALIZADO REALIZADOS, A LA INFRAESTRUCTURA TECNOLÓGICA DE LA RED DE EDUCACION, SALUD Y GOBIERNO.	6	8	9	6	29			6	8	9	6	29				
OPCO	PUEBLA COMUNICACIONES	SERVICIOS DE MANTENIMIENTO ESPECIALIZADO A LA INFRAESTRUCTURA TECNOLÓGICA DE LA RED DE EDUCACION, SALUD Y GOBIERNO REALIZADOS.	PORCENTAJE DE SERVICIOS DE MANTENIMIENTO ESPECIALIZADO REALIZADOS A LOS SITIOS DE REPETICION DE LA RED ESTATAL DE EDUCACION, SALUD Y GOBIERNO (REESG).	2	TOTAL DE SERVICIOS DE MANTENIMIENTO ESPECIALIZADO A REALIZAR A LA INFRAESTRUCTURA TECNOLÓGICA DE LA RED DE EDUCACION, SALUD Y GOBIERNO.	29	29	29	29	29	100.00	29	29	29	29	29	29	100.00	100.00	100.00	
OPCO	PUEBLA COMUNICACIONES	SERVICIOS DE MANTENIMIENTO PREVENTIVO A LA INFRAESTRUCTURA DE LAS REDES DE RADIO Y DE TELEVISION DE PUEBLA COMUNICACIONES REALIZADOS.	PORCENTAJE DE SERVICIOS DE MANTENIMIENTO PREVENTIVO REALIZADOS A LA INFRAESTRUCTURA DE LAS REDES DE RADIO Y DE TELEVISION.	1	NUMERO DE SERVICIOS DE MANTENIMIENTO PREVENTIVO REALIZADOS A LA INFRAESTRUCTURA DE LAS REDES DE RADIO Y DE TELEVISION.	50	51	60	41	202			50	51	60	41	202				
OPCO	PUEBLA COMUNICACIONES	SERVICIOS DE MANTENIMIENTO PREVENTIVO A LA INFRAESTRUCTURA DE LAS REDES DE RADIO Y DE TELEVISION DE PUEBLA COMUNICACIONES REALIZADOS.	PORCENTAJE DE SERVICIOS DE MANTENIMIENTO PREVENTIVO REALIZADOS A LA INFRAESTRUCTURA DE LAS REDES DE RADIO Y DE TELEVISION.	2	TOTAL DE SERVICIOS DE MANTENIMIENTO PREVENTIVO A REALIZAR A LA INFRAESTRUCTURA DE LAS REDES DE RADIO Y DE TELEVISION.	202	202	202	202	202	100.00	202	202	202	202	202	202	100.00	100.00	100.00	

## Actividades Evaluadas del Programa Presupuestario:

F003

95 – 115.9 % Bueno

90- 94.9% Regular

0-89.9% Incumplimiento

&gt; de 115.9% Excedido

No. UR	UNIDAD RESPONSABLE	COMPONENTE	ACTIVIDAD	PROGRAMADO					REALIZADO					CUMPLIMIENTO (%)	NIVEL DE CUMPLIMIENTO (%)
				TRIMESTRE 1	TRIMESTRE 2	TRIMESTRE 3	TRIMESTRE 4	TOTAL	TRIMESTRE 1	TRIMESTRE 2	TRIMESTRE 3	TRIMESTRE 4	TOTAL		
OPCO	PUEBLA COMUNICACIONES	HORAS DE PROGRAMAS PROPIOS DE TELEVISION CON CONTENIDOS EDUCATIVOS, CULTURALES E INFROMACION NOTICIOSA CON ENFOQUE DE IGUALDAD DE GENERO TRANSMITIDAS.	REALIZAR ACCIONES DE DIFUSION DEL PATRIMONIO POBLANO PARA EL FORTALECIMIENTO DE LA IDENTIDAD DE LOS HABITANTES DEL ESTADO DE PUEBLA.	25	26	26	24	100	25	26	26	24	101	100.62	100.62
OPCO	PUEBLA COMUNICACIONES	HORAS DE PROGRAMAS PROPIOS DE TELEVISION CON CONTENIDOS EDUCATIVOS, CULTURALES E INFROMACION NOTICIOSA CON ENFOQUE DE IGUALDAD DE GENERO TRANSMITIDAS.	DIFUNDIR NOTAS INFORMATIVAS DE ACONTECIMIENTOS RELEVANTES REGIONALES, NACIONALES E INTERNACIONALES, EN TELEVISION.	25	25	25	25	100	25	25	25	25	100	99.87	99.87
OPCO	PUEBLA COMUNICACIONES	HORAS DE PROGRAMAS PROPIOS DE TELEVISION CON CONTENIDOS EDUCATIVOS, CULTURALES E INFROMACION NOTICIOSA CON ENFOQUE DE IGUALDAD DE GENERO TRANSMITIDAS.	PRODUCIR PROGRAMAS DE TELEVISION QUE FOMENTEN LA IGUALDAD DE GENERO, TRANSMITIDOS EN PUEBLA TV.	27	27	23	23	100	33	27	23	20	103	103.33	103.33
OPCO	PUEBLA COMUNICACIONES	HORAS DE PROGRAMAS PROPIOS DE RADIO CON CONTENIDOS EDUCATIVOS, CULTURALES E INFROMACION NOTICIOSA CON ENFOQUE DE IGUALDAD DE GENERO TRANSMITIDAS.	TRANSMITIR CONTROLES REMOTO DE EVENTOS ESPECIALES A TRAVES DE LA RED ESTATAL DE RADIODIFUSORAS CULTURALES Y EDUCATIVAS.	20	29	29	23	100	20	29	27	23	99	99.00	99.00
OPCO	PUEBLA COMUNICACIONES	HORAS DE PROGRAMAS PROPIOS DE RADIO CON CONTENIDOS EDUCATIVOS, CULTURALES E INFROMACION NOTICIOSA CON ENFOQUE DE IGUALDAD DE GENERO TRANSMITIDAS.	DIFUNDIR NOTAS INFORMATIVAS DE ACONTECIMIENTOS RELEVANTES REGIONALES, NACIONALES E INTERNACIONALES, EN RADIO.	24	25	25	25	100	24	25	25	25	100	100.00	100.00
OPCO	PUEBLA COMUNICACIONES	HORAS DE PROGRAMAS PROPIOS DE RADIO CON CONTENIDOS EDUCATIVOS, CULTURALES E INFROMACION NOTICIOSA CON ENFOQUE DE IGUALDAD DE GENERO TRANSMITIDAS.	PRODUCIR PROGRAMAS DE FOMENTO A LA IGUALDAD DE GENERO, TRANSMITIDOS EN RADIO.	25	25	25	25	100	25	25	25	25	100	100.00	100.00
OPCO	PUEBLA COMUNICACIONES	SERVICIOS DE MANTENIMIENTO ESPECIALIZADO A LA INFRAESTRUCTURA TECNOLÓGICA DE LA RED DE EDUCACION, SALUD Y GOBIERNO REALIZADOS.	REALIZAR SERVICIOS DE SOPORTE TECNICO A LAS DIFERENTES DEPENDENCIAS Y ENTIDADES DE GOBIERNO.	22	27	27	23	100	22	27	27	23	100	100.00	100.00
OPCO	PUEBLA COMUNICACIONES	SERVICIOS DE MANTENIMIENTO ESPECIALIZADO A LA INFRAESTRUCTURA TECNOLÓGICA DE LA RED DE EDUCACION, SALUD Y GOBIERNO REALIZADOS.	PROPORCIONAR SERVICIOS DE CONEXION A LA RED ESTATAL DE EDUCACION, SALUD Y GOBIERNO (REESG), A INSTITUCIONES GUBERNAMENTALES.	0	0	0	100	100	0	0	0	100	100	100.00	100.00
OPCO	PUEBLA COMUNICACIONES	SERVICIOS DE MANTENIMIENTO ESPECIALIZADO A LA INFRAESTRUCTURA TECNOLÓGICA DE LA RED DE EDUCACION, SALUD Y GOBIERNO REALIZADOS.	DIFUNDIR NOTAS INFORMATIVAS DE ACONTECIMIENTOS RELEVANTES REGIONALES, NACIONALES E INTERNACIONALES, EN EL PORTAL DE PUEBLA NOTICIAS.	24	25	26	24	100	24	25	16	28	92	92.28	92.28

Actividades Evaluadas del Programa Presupuestario:

F003

95 – 115.9 % Bueno

90- 94.9% Regular

0-89.9% Incumplimiento

> de 115.9% Excedido

No. UR	UNIDAD RESPONSABLE	COMPONENTE	ACTIVIDAD	PROGRAMADO					REALIZADO					CUMPLIMIENTO (%)	NIVEL DE CUMPLIMIENTO (%)
				TRIMESTRE 1	TRIMESTRE 2	TRIMESTRE 3	TRIMESTRE 4	TOTAL	TRIMESTRE 1	TRIMESTRE 2	TRIMESTRE 3	TRIMESTRE 4	TOTAL		
OPCO	PUEBLA COMUNICACIONES	SERVICIOS DE MANTENIMIENTO ESPECIALIZADO A LA INFRAESTRUCTURA TECNOLÓGICA DE LA RED DE EDUCACION, SALUD Y GOBIERNO REALIZADOS.	PARTICIPAR EN ALGUN EVENTO DE INNOVACION Y DESARROLLO TECNOLÓGICO.	0	0	0	100	100	0	0	0	100	100	100.00	100.00
OPCO	PUEBLA COMUNICACIONES	SERVICIOS DE MANTENIMIENTO PREVENTIVO A LA INFRAESTRUCTURA DE LAS REDES DE RADIO Y DE TELEVISION DE PUEBLA COMUNICACIONES REALIZADOS.	REALIZAR SERVICIOS DE MANTENIMIENTO CORRECTIVO Y/O EXTERNO ESPECIALIZADO A LA INFRAESTRUCTURA DE LA RED DE RADIO.	22	28	28	22	100	22	28	28	22	100	100.00	100.00
OPCO	PUEBLA COMUNICACIONES	SERVICIOS DE MANTENIMIENTO PREVENTIVO A LA INFRAESTRUCTURA DE LAS REDES DE RADIO Y DE TELEVISION DE PUEBLA COMUNICACIONES REALIZADOS.	REALIZAR SERVICIOS DE MANTENIMIENTO CORRECTIVO Y/O EXTERNO ESPECIALIZADO A LA INFRAESTRUCTURA DE LA RED DE TELEVISION.	20	30	30	20	100	20	30	30	20	100	100.00	100.00

## Población atendida en el trimestre:

## No. de Municipios Beneficiados:



0

### Rango de Edad

0 - 18

19 - 30

31 - 40

41 - 50

Más de 50

No específico



No aplica

N/D



0

### Incluye población indígena:

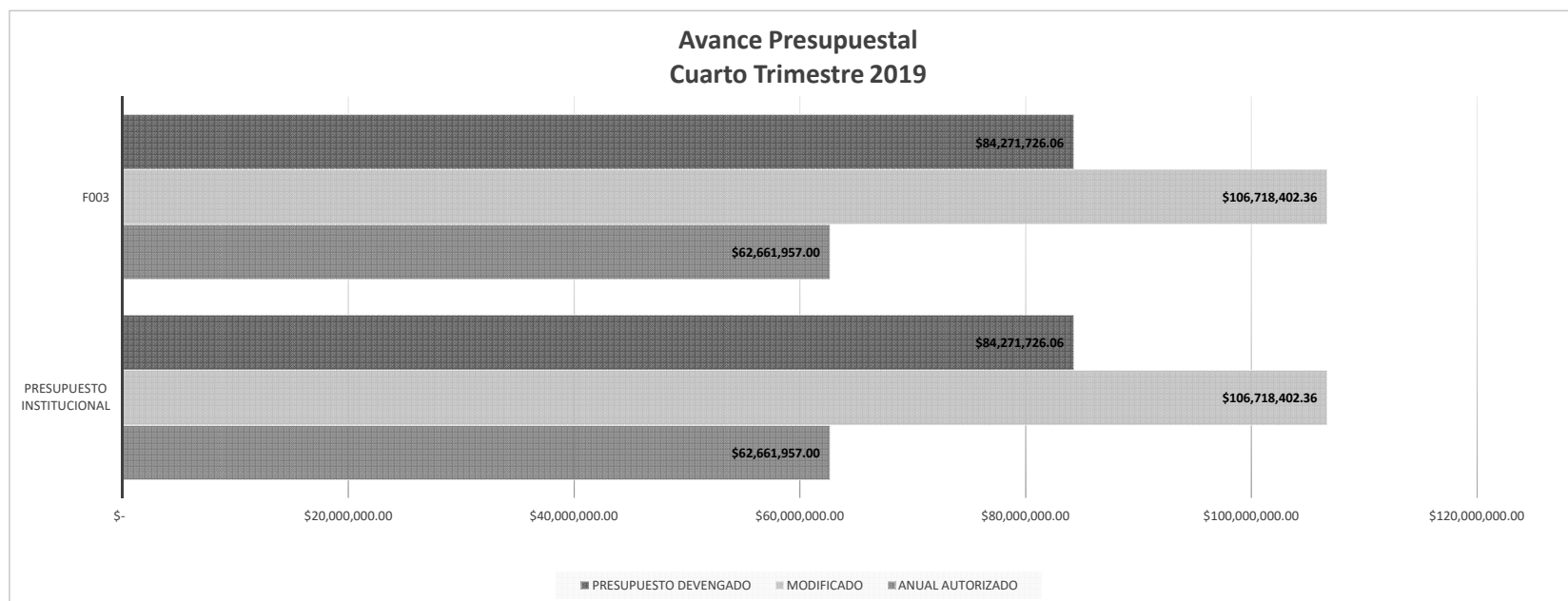
Sí

No



### Presupuesto Devengado

No.	PROGRAMA PRESUPUESTARIO	ANUAL AUTORIZADO	AMPLIACIONES	REDUCCIONES	MODIFICADO	PRESUPUESTO DEVENGADO
		\$ 62,661,957.00	\$ 52,349,067.34	\$ 8,292,621.98	\$ 106,718,402.36	\$ 84,271,726.06
1	F003	\$ 62,661,957.00	\$ 52,349,067.34	\$ 8,292,621.98	\$ 106,718,402.36	\$ 84,271,726.06





## Observaciones

Se recomienda no programar en porcentaje.

