

## Datos del Programa Presupuestario

Institución: 103 - SISTEMA ESTATAL DE TELECOMUNICACIONES  
Programa Presupuestario: F003 - MODELOS DE COMUNICACION QUE CONTRIBUYAN AL DESARROLLO EDUCATIVO Y CULTURAL  
Unidad Responsable del PP: OPCO - SISTEMA ESTATAL DE TELECOMUNICACIONES

## Datos de Recibo

**Folio: 0000002332**

**Tipo de Documento** Reporte de avance de cumplimiento de indicadores estratégicos

**Ejercicio Fiscal:** 2020 **Periodo:** Julio - Septiembre

**Registrado en:** Sistema de Monitoreo de Indicadores de Desempeño (SiMIDE)

**Fecha:** 15/10/2020 **Hora:** 11:07:09a.m.

**Observaciones:** SIN OBSERVACIONES

**Indicadores:**

- PORCENTAJE DE SERVICIOS DE MANTENIMIENTO ESPECIALIZADO REALIZADOS A LOS SITIOS DE REPETICION DE LA RED ESTATAL DE EDUCACION, SALUD Y GOBIERNO (REESG). (COMPONENTE)
- PORCENTAJE DE SERVICIOS DE MANTENIMIENTO PREVENTIVO REALIZADOS A LA INFRAESTRUCTURA DE LAS REDES DE RADIO Y DE TELEVISION. (COMPONENTE)



**GOBIERNO DEL ESTADO DE PUEBLA**  
**SISTEMA ESTATAL DE TELECOMUNICACIONES**

César Miguel López García  
Director Administrativo

Art. 47 LPGPEP "Los titulares de los Ejecutores de Gasto serán los responsables de la ejecución de los Programas Presupuestarios y deberán informar los avances y resultados obtenidos a la Secretaría y a la Función Pública en los términos en que éstas establezcan.


Para cualquier duda o aclaración, favor de comunicarse a la Dirección de Programación, Seguimiento y Análisis del Gasto de la Secretaría de Planeación y Finanzas

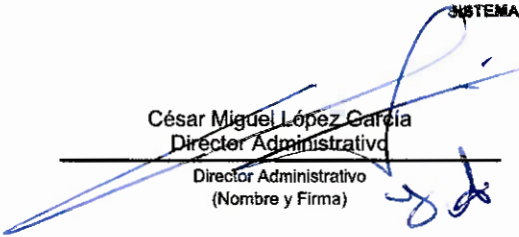
Tel: 01 (222) 2 229 70 00 Ext: 1059 ámbito de Entidades y Ext: 7175 ámbito de Dependencias

**GOBIERNO DEL ESTADO DE PUEBLA**  
**AVANCE DE INDICADORES PARA RESULTADOS**  
**SISTEMA ESTATAL DE TELECOMUNICACIONES**  
 PERIODO: ENERO - SEPTIEMBRE DE 2020

PP	Indicadores para resultados					Metas					Presupuesto (Miles de Pesos)				
	Programa Presupuestario / Indicador	Nivel	Tipo	Dimensión a Medir	Unidad de Medida	Aprobada	Modificada	Alcanzada	Porcentaje de Cumplimiento		Aprobado	Modificado	Devengado	Porcentaje de Ejercicio	
									Alc. / Aprob.	Alc. / Modif.				Dev / Aprob.	Dev / Modif.
<b>FIN03</b>	<b>MODELOS DE COMUNICACION QUE CONTRIBUYAN AL DESARROLLO EDUCATIVO Y CULTURAL</b>					<b>90,248.3</b>					<b>62,891.4</b>	<b>62,891.4</b>	<b>124,982.8</b>	<b>124,982.8</b>	<b>100%</b>
1)	PORCENTAJE DE MODELOS DE COMUNICACION SOCIAL (RADIO, TELEVISION, VOZ Y DATOS) CON PROGRAMAS QUE FOMENTEN LA EDUCACION CULTURAL E INFORMACION NOTICIOSA CON IGUALDAD DE GENERO EN BENEFICIO DEL DESARROLLO DE LOS HABITANTES DE PUEBLA, EJECUTADOS	FIN	ESTRATEGICO	EFICACIA	PORCENTAJE	100.00	100.00								
1)	PORCENTAJE DE HABITANTES DEL ESTADO DE PUEBLA CON ACCESO A LAS SEÑALES DE RADIO, TELEVISION, VOZ Y DATOS DE PUEBLA, CON COMUNICACIONES, CON PROGRAMAS QUE FOMENTEN LA EDUCACION CULTURAL E INFORMACION NOTICIOSA CON IGUALDAD DE GENERO, BENEFICIARIOS.	PROPOSITO	ESTRATEGICO	EFICACIA	PORCENTAJE	100.00	100.00								
	PORCENTAJE DE SERVICIOS DE MANTENIMIENTO ESPECIALIZADO REALIZADOS A LOS SITIOS DE REPETICION DE LA RED ESTATAL DE EDUCACION, SALUD Y GOBIERNO (REESG).	COMPONENTE	ESTRATEGICO	EFICACIA	SERVICIO	100.00	100.00	79.32	79.32%	79.32%					
	PORCENTAJE DE SERVICIOS DE MANTENIMIENTO PREVENTIVO REALIZADOS A LA INFRAESTRUCTURA DE LAS REDES DE RADIO Y DE TELEVISION.	COMPONENTE	ESTRATEGICO	EFICACIA	SERVICIO	100.00	100.00	70.56	70.56%	70.96%					


Indicador:  
 1) INDICADOR QUE POR SU FRECUENCIA DE MEDICION NO TIENE AVANCE A REGISTRAR EN EL PERIODO REPORTADO

  
 Fernando Luis Sánchez Mejorada y Rojas  
 Director General del  
 Sistema Estatal de Telecomunicaciones  
 Titular de la Institución  
 (Nombre y Firma)

  
 César Miguel López García  
 Director Administrativo  
 Director Administrativo  
 (Nombre y Firma)



**GOBIERNO DEL ESTADO DE PUEBLA**  
**SISTEMA ESTATAL DE TELECOMUNICACIONES**

  
 César Miguel López García  
 Director Administrativo  
 Enlace Directivo  
 (Nombre y Firma)

REPORTE DE MONITOREO DE INDICADORES PARA RESULTADOS

FECHA DE REGISTRO: 15/10/2020  
 FOLIO: 2332/2020  
 PERIODO: No. 1  
 HOJA: Página 1 de 1

JULIO - SEPTIEMBRE DE 2020

SISTEMA ESTATAL DE TELECOMUNICACIONES

PP	INDICADORES	METAS (AVANCE FISICO)						PRESUPUESTO (MILES DE PESOS) (AVANCE FINANCIERO)					
		Programa Presupuestario / Indicador	- Nivel	Aprobada	Modificada	Realizada	Logro (%)		Aprobada	Modificada	Devengado	Ejercido al Periodo	
							Del Periodo	Al Periodo				Dev / Aprob	Dev / Modif
F003	MODELOS DE COMUNICACION QUE CONTRIBUYAN AL DESARROLLO EDUCATIVO Y CULTURAL							99,248.3	62,801.4	62,801.4	124.98%	100%	
	PORCENTAJE DE MODELOS DE COMUNICACION SOCIAL (RADIO, TELEVISION, VOZ Y DATOS) CON PROGRAMAS QUE FOMENTEN LA EDUCACION, CULTURA E INFORMACION NOTICIOSA CON IGUALDAD DE GENERO EN BENEFICIO DEL DESARROLLO DE LOS HABITANTES DE PUEBLA, EJECUTADOS.	FIN ESTRATEGICO EFICACIA PORCENTAJE BIENAL											
	PORCENTAJE DE HABITANTES DEL ESTADO DE PUEBLA CON ACCESO A LAS SEÑALES DE RADIO, TELEVISION, VOZ Y DATOS DE PUEBLA COMUNICACIONES, CON PROGRAMAS QUE FOMENTAN LA EDUCACION, CULTURA E INFORMACION NOTICIOSA CON IGUALDAD DE GENERO, BENEFICIADOS.	PROPÓSITO ESTRATEGICO EFICACIA PORCENTAJE ANUAL											
	PORCENTAJE DE SERVICIOS DE MANTENIMIENTO ESPECIALIZADO REALIZADOS A LOS SITIOS DE REPETICION DE LA RED ESTATAL DE EDUCACION, SALUD Y GOBIERNO (REESG).	COMPONENTE ESTRATEGICO EFICACIA SERVICIO MENSUAL	79.32	79.32	79.32	100.00%	100.00%	79.32%					
	PORCENTAJE DE SERVICIOS DE MANTENIMIENTO PREVENTIVO REALIZADOS A LA INFRAESTRUCTURA DE LAS REDES DE RADIO Y DE TELEVISION.	COMPONENTE ESTRATEGICO EFICACIA SERVICIO MENSUAL	79.38	79.38	70.56	88.89%	88.89%	70.58%					



Fernando Luis Sánchez Mejorada y Rojas  
 Director General del  
 Sistema Estatal de Telecomunicaciones

Responsable del PP  
 (Nombre y Firma)



GOBIERNO DEL ESTADO DE PUEBLA  
 SISTEMA ESTATAL DE TELECOMUNICACIONES



César Miguel López García  
 Director Administrativo

Enlace Directivo  
 (Nombre y Firma)

15/10/2020

11:11:55a.m.

Institución: 103 - SISTEMA ESTATAL DE TELECOMUNICACIONES

PP: F003 - MODELOS DE COMUNICACION QUE CONTRIBUYAN AL  
DESARROLLO EDUCATIVO Y CULTURAL

UR de PP: 0PCO - SISTEMA ESTATAL DE TELECOMUNICACIONES

No.	Indicador	Eje, Programa, Subprograma, Componente, Unidad Ejecutora	Responsable Indicador	Registro de Avances	Estatus de Captura	Comentarios de institución
-----	-----------	--	-----------------------	---------------------	--------------------	----------------------------

**NIVEL: FIN**

1	PORCENTAJE DE MODELOS DE COMUNICACION SOCIAL (RADIO, TELEVISION, VOZ Y DATOS) CON PROGRAMAS QUE FOMENTEN LA EDUCACION, CULTURA E INFORMACION NOTICIOSA CON IGUALDAD DE GENERO EN BENEFICIO DEL DESARROLLO DE LOS HABITANTES DE PUEBLA, EJECUTADOS.	ESTRATEGICO BIENAL EFICACIA NOMINAL PORCENTAJE	DIRECCION ADMINISTRATIVA	Intermedias al sexenio						
				2019	2020	2021	2022	2023	2024	
O				0.00	0.00	0.00	0.00	0.00	0.00	0.00
R				0.00	0.00	0.00	0.00	0.00	0.00	0.00

Meta anualizada						
	Ene	Feb	Mar	Abr	May	Jun
O	0.00	0.00	0.00	0.00	0.00	0.00
R	0.00	0.00	0.00	0.00	0.00	0.00

	Jul	Ago	Sep	Oct	Nov	Dic
O	0.00	0.00	0.00	0.00	0.00	100.00
R	0.00	0.00	0.00	0.00	0.00	0.00

**NIVEL: PROPÓSITO**

2	PORCENTAJE DE HABITANTES DEL ESTADO DE PUEBLA CON ACCESO A LAS SEÑALES DE RADIO, TELEVISION, VOZ Y DATOS DE PUEBLA COMUNICACIONES, CON PROGRAMAS QUE FOMENTAN LA EDUCACION, CULTURA E INFORMACION NOTICIOSA CON IGUALDAD DE GENERO, BENEFICIADOS.	ESTRATEGICO ANUAL EFICACIA ASCENDENTE PORCENTAJE	SUBDIRECCIÓN DE INGENIERÍA DE RADIO Y SUBDIRECCIÓN DE INGENIERÍA DE TELEVISIÓN.	Intermedias al sexenio						
				2019	2020	2021	2022	2023	2024	
O				0.00	0.00	0.00	0.00	0.00	0.00	0.00
R				0.00	0.00	0.00	0.00	0.00	0.00	0.00

Meta anualizada						
	Ene	Feb	Mar	Abr	May	Jun
O	0.00	0.00	0.00	0.00	0.00	0.00
R	0.00	0.00	0.00	0.00	0.00	0.00

	Jul	Ago	Sep	Oct	Nov	Dic
O	0.00	0.00	0.00	0.00	0.00	100.00
R	0.00	0.00	0.00	0.00	0.00	0.00

**NIVEL: COMPONENTE**

3	PORCENTAJE DE SERVICIOS DE MANTENIMIENTO ESPECIALIZADO REALIZADOS A LOS SITIOS DE REPETICION DE LA RED ESTATAL DE EDUCACION, SALUD Y GOBIERNO (REESG).	ESTRATEGICO MENSUAL EFICACIA NOMINAL SERVICIO	SUBDIRECCIÓN DE TECNOLOGÍAS DIGITALES.	Intermedias al sexenio						
				2019	2020	2021	2022	2023	2024	
O				0.00	0.00	0.00	0.00	0.00	0.00	0.00
R				0.00	0.00	0.00	0.00	0.00	0.00	0.00

Meta anualizada						
	Ene	Feb	Mar	Abr	May	Jun
O	13.79	13.79	10.34	6.90	6.90	6.90
R	0.00	0.00	0.00	0.00	0.00	0.00

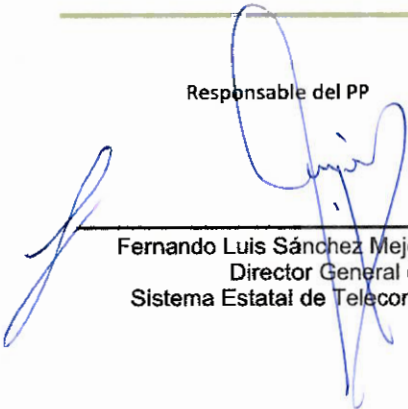
  

	Jul	Ago	Sep	Oct	Nov	Dic
O	6.90	6.90	6.90	6.90	6.90	6.90
R	6.90	6.90	6.90	0.00	0.00	0.00



No.	Indicador	Objetivo Estratégico Categoría Código de Actividad	Responsable Indicador	Registro de Avances						Estatus de Captura	Comentarios de Institución																																																																													
<b>NIVEL: COMPONENTE</b>																																																																																								
4	PORCENTAJE DE SERVICIOS DE MANTENIMIENTO PREVENTIVO REALIZADOS A LA INFRAESTRUCTURA DE LAS REDES DE RADIO Y DE TELEVISION.	ESTRATEGICO MENSUAL EFICACIA NOMINAL SERVICIO	SUBDIRECCIÓN DE INGENIERÍA DE RADIO Y SUBDIRECCIÓN DE INGENIERÍA DE TELEVISIÓN	<table border="1"> <thead> <tr> <th colspan="7">Intermedias al sexenio</th> </tr> <tr> <th></th> <th>2019</th> <th>2020</th> <th>2021</th> <th>2022</th> <th>2023</th> <th>2024</th> </tr> </thead> <tbody> <tr> <td>O</td> <td>0.00</td> <td>0.00</td> <td>0.00</td> <td>0.00</td> <td>0.00</td> <td>0.00</td> </tr> <tr> <td>R</td> <td>0.00</td> <td>0.00</td> <td>0.00</td> <td>0.00</td> <td>0.00</td> <td>0.00</td> </tr> </tbody> </table> <table border="1"> <thead> <tr> <th colspan="7">Meta anualizada</th> </tr> <tr> <th></th> <th>Ene</th> <th>Feb</th> <th>Mar</th> <th>Abr</th> <th>May</th> <th>Jun</th> </tr> </thead> <tbody> <tr> <td>O</td> <td>6.86</td> <td>6.86</td> <td>11.27</td> <td>6.86</td> <td>6.86</td> <td>11.27</td> </tr> <tr> <td>R</td> <td>0.00</td> <td>0.00</td> <td>0.00</td> <td>0.00</td> <td>0.00</td> <td>0.00</td> </tr> </tbody> </table> <table border="1"> <thead> <tr> <th></th> <th>Jul</th> <th>Ago</th> <th>Sep</th> <th>Oct</th> <th>Nov</th> <th>Dic</th> </tr> </thead> <tbody> <tr> <td>O</td> <td>11.27</td> <td>11.27</td> <td>6.86</td> <td>6.86</td> <td>6.86</td> <td>6.86</td> </tr> <tr> <td>R</td> <td>11.27</td> <td>11.27</td> <td>6.86</td> <td>0.00</td> <td>0.00</td> <td>0.00</td> </tr> </tbody> </table>						Intermedias al sexenio								2019	2020	2021	2022	2023	2024	O	0.00	0.00	0.00	0.00	0.00	0.00	R	0.00	0.00	0.00	0.00	0.00	0.00	Meta anualizada								Ene	Feb	Mar	Abr	May	Jun	O	6.86	6.86	11.27	6.86	6.86	11.27	R	0.00	0.00	0.00	0.00	0.00	0.00		Jul	Ago	Sep	Oct	Nov	Dic	O	11.27	11.27	6.86	6.86	6.86	6.86	R	11.27	11.27	6.86	0.00	0.00	0.00		
Intermedias al sexenio																																																																																								
	2019	2020	2021	2022	2023	2024																																																																																		
O	0.00	0.00	0.00	0.00	0.00	0.00																																																																																		
R	0.00	0.00	0.00	0.00	0.00	0.00																																																																																		
Meta anualizada																																																																																								
	Ene	Feb	Mar	Abr	May	Jun																																																																																		
O	6.86	6.86	11.27	6.86	6.86	11.27																																																																																		
R	0.00	0.00	0.00	0.00	0.00	0.00																																																																																		
	Jul	Ago	Sep	Oct	Nov	Dic																																																																																		
O	11.27	11.27	6.86	6.86	6.86	6.86																																																																																		
R	11.27	11.27	6.86	0.00	0.00	0.00																																																																																		

Responsable del PP



Fernando Luis Sánchez Mejorada y Rojas  
Director General del  
Sistema Estatal de Telecomunicaciones



GOBIERNO DEL ESTADO DE PUEBLA  
SISTEMA ESTATAL DE TELECOMUNICACIONES

Enlace Operativo



Erika Jaramillo Esquivel  
Analista de la Subdirección de Desarrollo  
Administrativo y Evaluación