

Datos del Programa Presupuestario

Institución: 103 - SISTEMA ESTATAL DE TELECOMUNICACIONES
Programa Presupuestario: F003 - MODELOS DE COMUNICACION QUE CONTRIBUYAN AL DESARROLLO EDUCATIVO Y CULTURAL
Unidad Responsable del PP: OPCO - SISTEMA ESTATAL DE TELECOMUNICACIONES

Datos de Recibo

Folio: 000002423

Tipo de Documento: Reporte de avance de cumplimiento de indicadores estratégicos

Ejercicio Fiscal: 2020 **Periodo:** Octubre - Diciembre

Registrado en: Sistema de Monitoreo de Indicadores de Desempeño (SIMIDE)

Fecha: 18/01/2021 **Hora:** 10:47:40a.m.

Observaciones: SIN OBSERVACIONES

Indicadores:

- PORCENTAJE DE MODELOS DE COMUNICACION SOCIAL (RADIO, TELEVISION, VOZ Y DATOS) CON PROGRAMAS QUE FOMENTEN LA EDUCACION, CULTURA E INFORMACION NOTICIOSA CON IGUALDAD DE GENERO EN BENEFICIO DEL DESARROLLO DE LOS HABITANTES DE PUEBLA, EJECUTADOS. (FIN)
- PORCENTAJE DE HABITANTES DEL ESTADO DE PUEBLA CON ACCESO A LAS SEÑALES DE RADIO, TELEVISION, VOZ Y DATOS DE PUEBLA COMUNICACIONES, CON PROGRAMAS QUE FOMENTAN LA EDUCACION, CULTURA E INFORMACION NOTICIOSA CON IGUALDAD DE GENERO, BENEFICIADOS. (PROPÓSITO)
- PORCENTAJE DE SERVICIOS DE MANTENIMIENTO ESPECIALIZADO REALIZADOS A LOS SITIOS DE REPETICION DE LA RED ESTATAL DE EDUCACION, SALUD Y GOBIERNO (REESG). (COMPONENTE)
- PORCENTAJE DE SERVICIOS DE MANTENIMIENTO PREVENTIVO REALIZADOS A LA INFRAESTRUCTURA DE LAS REDES DE RADIO Y DE TELEVISION. (COMPONENTE)

César Miguel López García
Director Administrativo

11 oriente 224, Col. Acástrate 72501 Puebla, Pue., Primer Piso.
www.spf.puebla.gob.mx

Art. 47 LPGPEP "Los titulares de los Ejecutores de Gasto serán los responsables de la ejecución de los Programas Presupuestarios y deberán informar los avances y resultados obtenidos a la Secretaría y a la Función Pública en los términos en que éstas establezcan.

Para cualquier duda o aclaración, favor de comunicarse a la Dirección de Programación, Seguimiento y Análisis del Gasto de la Secretaría de Planeación y Finanzas

Tel: 01 (222) 2 229 70 00 Ext: 1059 ámbito de Entidades y Ext: 7175 ámbito de Dependencias

REPORTE DE MONITOREO DE INDICADORES PARA RESULTADOS

FECHA DE REGISTRO: 18/01/2021

FOLIO: 2423/2020


PERIODO: No. 1

HOJA: Página 1 de 1


OCTUBRE - DICIEMBRE DE 2020

SISTEMA ESTATAL DE TELECOMUNICACIONES

PP	INDICADORES	METAS (AVANCE FISICO)	PRESUPUESTO (MILES DE PESOS) (AVANCE FINANCIERO)										
			Aprobada	Modificada	Realizada	Logro (%)		Avance General (%)	Aprobado	Modificado	Devengado	Ejecido al Periodo	
						Del Periodo	Al Periodo					Dev / Aprob	Dev / Modif
F003	MODELOS DE COMUNICACION QUE CONTRIBUYAN AL DESARROLLO EDUCATIVO Y CULTURAL								72,100.7	84,652.8	84,652.8	117.41%	100%
	PORCENTAJE DE MODELOS DE COMUNICACION SOCIAL (RADIO, TELEVISION, VOZ Y DATOS) CON PROGRAMAS QUE FOMENTEN LA EDUCACION, CULTURA E INFORMACION NOTICIOSA CON IGUALDAD DE GENERO EN BENEFICIO DEL DESARROLLO DE LOS HABITANTES DE PUEBLA, EJECUTADOS.	FIN ESTRATEGICO EFICACIA PORCENTAJE BIENAL	100.00	100.00	100.00	100.00%	100.00%	100.00%					
	PORCENTAJE DE HABITANTES DEL ESTADO DE PUEBLA CON ACCESO A LAS SEÑALES DE RADIO, TELEVISION, VOZ Y DATOS DE PUEBLA COMUNICACIONES, CON PROGRAMAS QUE FOMENTAN LA EDUCACION, CULTURA E INFORMACION NOTICIOSA CON IGUALDAD DE GENERO, BENEFICIADOS.	PROPOSITO ESTRATEGICO EFICACIA PORCENTAJE ANUAL	100.00	100.00	100.00	100.00%	100.00%	100.00%					
	PORCENTAJE DE SERVICIOS DE MANTENIMIENTO ESPECIALIZADO REALIZADOS A LOS SITIOS DE REPETICION DE LA RED ESTATAL DE EDUCACION, SALUD Y GOBIERNO (REESG).	COMPONENTE ESTRATEGICO EFICACIA SERVICIO MENSUAL	100.02	100.02	100.02	100.00%	100.00%	100.02%					
	PORCENTAJE DE SERVICIOS DE MANTENIMIENTO PREVENTIVO REALIZADOS A LA INFRAESTRUCTURA DE LAS REDES DE RADIO Y DE TELEVISION.	COMPONENTE ESTRATEGICO EFICACIA SERVICIO MENSUAL	99.96	99.96	99.96	100.00%	100.00%	99.96%					


 Responsable del PP
 Fernando Luis Sánchez Mejorada y Rojas
 Director General del Sistema Estatal de Telecomunicaciones


 GOBIERNO DEL ESTADO DE PUEBLA
 SISTEMA ESTATAL DE TELECOMUNICACIONES


 Enlace Directivo
 César Miguel López García
 Director Administrativo

RM MIP

GOBIERNO DEL ESTADO DE PUEBLA
AVANCE DE INDICADORES PARA RESULTADOS
SISTEMA ESTATAL DE TELECOMUNICACIONES
PERIODO: ENERO - DICIEMBRE DE 2020

PP	Indicadores para resultados					Metas					Presupuesto (Miles de Pesos)				
	Programa Presupuestario / Indicador	Nivel	Tipo	Dimension a Medir	Unidad de Medida	Aprobada	Modificada	Alcanzada	Porcentaje de Cumplimiento		Aprobado	Modificado	Devengado	Porcentaje de Ejercicio	
									Alc. / Aprob.	Alc. / Modif.				Dev / Aprob.	Dev / Modif.
F063	MODELOS DE COMUNICACION QUE CONTRIBUYAN AL DESARROLLO EDUCATIVO Y CULTURAL										72,190.7	84,852.8	84,852.8	117.41%	100%
	PORCENTAJE DE MODELOS DE COMUNICACION SOCIAL (RADIO, TELEVISION, VOZ Y DATOS) CON PROGRAMAS QUE FOMENTAN LA EDUCACION, CULTURA E INFORMACION NOTICIOSA CON IGUALDAD DE GENERO EN EL PERIODO DEL DESARROLLO DE LOS HABITANTES DE PUEBLA, EJECUTADOS.	FIN	ESTRATEGICO	EFICACIA	PORCENTAJE	100.00	100.00	100.00	100.00%	100.00%					
	PORCENTAJE DE HABITANTES DEL ESTADO DE PUEBLA CON ACCESO A LAS SEÑALES DE RADIO, TELEVISION, VOZ Y DATOS DE PUEBLA COMUNICACIONES, CON PROGRAMAS QUE FOMENTAN LA EDUCACION, CULTURA E INFORMACION NOTICIOSA CON IGUALDAD DE GENERO, BENEFICIARIOS.	PROPOSITO	ESTRATEGICO	EFICACIA	PORCENTAJE	100.00	100.00	100.00	100.00%	100.00%					
	PORCENTAJE DE SERVICIOS DE MANTENIMIENTO ESPECIALIZADO REALIZADOS A LOS SITIOS DE REPERICION DE LA RED ESTATAL DE EDUCACION, SALUD Y GOBIERNO (RESES).	COMPONENTE	ESTRATEGICO	EFICACIA	SERVICIO	100.00	100.00	100.02	100.02%	100.02%					
	PORCENTAJE DE SERVICIOS DE MANTENIMIENTO PREVENTIVO REALIZADOS A LA INFRAESTRUCTURA DE LAS REDES DE RADIO Y DE TELEVISION.	COMPONENTE	ESTRATEGICO	EFICACIA	SERVICIO	100.00	100.00	99.96	99.96%	99.96%					



GOBIERNO DEL ESTADO DE PUEBLA
SISTEMA ESTATAL DE TELECOMUNICACIONES

Titular de la Institución
Fernando Luis Sánchez Mejorada y Rojas
 Director General del
 Sistema Estatal de Telecomunicaciones

Director Administrativo
César Miguel López García
 Director Administrativo

Enlace Directivo
César Miguel López García
 Director Administrativo

Institución: 103 - SISTEMA ESTATAL DE TELECOMUNICACIONES

PP: F003 - MODELOS DE COMUNICACION QUE CONTRIBUYAN AL DESARROLLO EDUCATIVO Y CULTURAL

UR de PP: OPCO - SISTEMA ESTATAL DE TELECOMUNICACIONES

No.	Indicador	Objetivo	Responsable Indicador	Registro de Avances	Estatus de Captura	Comentarios de institución
-----	-----------	----------	-----------------------	---------------------	--------------------	----------------------------

NIVEL: FIN

1	PORCENTAJE DE MODELOS DE COMUNICACION SOCIAL (RADIO, TELEVISION, VOZ Y DATOS) CON PROGRAMAS QUE FOMENTEN LA EDUCACION, CULTURA E INFORMACION NOTICIOSA CON IGUALDAD DE GENERO EN BENEFICIO DEL DESARROLLO DE LOS HABITANTES DE PUEBLA, EJECUTADOS.	ESTRATEGICO BIENAL EFICACIA NOMINAL PORCENTAJE	DIRECCION ADMINISTRATIVA.	Intermedias al sexenio					
				2019	2020	2021	2022	2023	2024
O				0.00	0.00	0.00	0.00	0.00	0.00
R				0.00	0.00	0.00	0.00	0.00	0.00

Meta anualizada						
	Ene	Feb	Mar	Abr	May	Jun
O	0.00	0.00	0.00	0.00	0.00	0.00
R	0.00	0.00	0.00	0.00	0.00	0.00

	Jul	Ago	Sep	Oct	Nov	Dic
O	0.00	0.00	0.00	0.00	0.00	100.00
R	0.00	0.00	0.00	0.00	0.00	100.00

NIVEL: PROPÓSITO

2	PORCENTAJE DE HABITANTES DEL ESTADO DE PUEBLA CON ACCESO A LAS SEÑALES DE RADIO, TELEVISION, VOZ Y DATOS DE PUEBLA COMUNICACIONES, CON PROGRAMAS QUE FOMENTAN LA EDUCACION, CULTURA E INFORMACION NOTICIOSA CON IGUALDAD DE GENERO, BENEFICIADOS.	ESTRATEGICO ANUAL EFICACIA ASCENDENTE PORCENTAJE	SUBDIRECCIÓN DE INGENIERÍA DE RADIO Y SUBDIRECCIÓN DE INGENIERIA DE TELEVISIÓN.	Intermedias al sexenio					
				2019	2020	2021	2022	2023	2024
O				0.00	0.00	0.00	0.00	0.00	0.00
R				0.00	0.00	0.00	0.00	0.00	0.00

Meta anualizada						
	Ene	Feb	Mar	Abr	May	Jun
O	0.00	0.00	0.00	0.00	0.00	0.00
R	0.00	0.00	0.00	0.00	0.00	0.00

	Jul	Ago	Sep	Oct	Nov	Dic
O	0.00	0.00	0.00	0.00	0.00	100.00
R	0.00	0.00	0.00	0.00	0.00	100.00

NIVEL: COMPONENTE

3	PORCENTAJE DE SERVICIOS DE MANTENIMIENTO ESPECIALIZADO REALIZADOS A LOS SITIOS DE REPETICION DE LA RED ESTATAL DE EDUCACION, SALUD Y GOBIERNO (REESG).	ESTRATEGICO MENSUAL EFICACIA NOMINAL SERVICIO	SUBDIRECCIÓN DE TECNOLOGIAS DIGITALES.	Intermedias al sexenio					
				2019	2020	2021	2022	2023	2024
O				0.00	0.00	0.00	0.00	0.00	0.00
R				0.00	0.00	0.00	0.00	0.00	0.00

Meta anualizada						
	Ene	Feb	Mar	Abr	May	Jun
O	13.79	13.79	10.34	6.90	6.90	6.90
R	0.00	0.00	0.00	0.00	0.00	0.00


	Jul	Ago	Sep	Oct	Nov	Dic
O	6.90	6.90	6.90	6.90	6.90	6.90
R	0.00	0.00	0.00	6.90	6.90	6.90



Handwritten signature

No.	Indicador	Plan Presupuesto Ejecutivos Complementarios Financiamiento	Responsable Indicador	Registro de Avances	Estatus de Captura	Comentarios de institución				
NIVEL: COMPONENTE										
4	PORCENTAJE DE SERVICIOS DE MANTENIMIENTO PREVENTIVO REALIZADOS A LA INFRAESTRUCTURA DE LAS REDES DE RADIO Y DE TELEVISION	ESTRATEGICO MENSUAL EFICACIA NOMINAL SERVICIO	SUBDIRECCIÓN DE INGENIERÍA DE RADIO Y SUBDIRECCIÓN DE INGENIERÍA DE TELEVISIÓN.	Intermedias al sexenio						
				2019 2020 2021 2022 2023 2024						
				O	0.00	0.00	0.00	0.00	0.00	0.00
				R	0.00	0.00	0.00	0.00	0.00	0.00
				Meta anualizada						
				Ene Feb Mar Abr May Jun						
				O	5.86	6.86	11.27	6.86	6.86	11.27
				R	0.00	0.00	0.00	0.00	0.00	0.00
				Jul Ago Sep Oct Nov Dic						
				O	11.27	11.27	6.86	6.86	6.86	6.86
				R	0.00	0.00	0.00	9.80	9.80	9.80


Responsable del PP


 Fernando Luis Sánchez Mejorada y Rojas
 Director General del
 Sistema Estatal de Telecomunicaciones



**GOBIERNO DEL ESTADO DE PUEBLA
 SISTEMA ESTATAL DE TELECOMUNICACIONES**

Enlace Operativo


 Enka Jaramillo Esquivel
 Analista de la Subdirección de Desarrollo
 Administrativo y Evaluación