



PUEBLA
COMUNICACIONES
GRUPO DE EMPRESAS

Puebla Comunicaciones
ESTADO DE PUEBLA
Estado de Situación Financiera
Al 30/sep/2018

	<u>2018</u>	<u>2017</u>		<u>2018</u>	<u>2017</u>
ACTIVO			PASIVO		
ACTIVO CIRCULANTE	\$65,030,929.44	\$57,852,612.28	PASIVO CIRCULANTE	\$4,969,423.91	\$5,925,851.74
EFFECTIVO Y EQUIVALENTES	\$64,053,363.99	\$56,413,193.12	CUENTAS POR PAGAR A CORTO PLAZO	\$2,115,214.17	\$3,278,481.70
DERECHOS A RECIBIR EFECTIVO O EQUIVALENTES	\$853,007.22	\$936,628.96	DOCUMENTOS POR PAGAR A CORTO PLAZO	\$0.00	\$0.00
DERECHOS A RECIBIR BIENES O SERVICIOS	\$15,000.00	\$475,688.20	PORCIÓN A CORTO PLAZO DE LA DEUDA PÚBLICA A LARGO PLAZO	\$0.00	\$0.00
INVENTARIOS	\$0.00	\$0.00	TÍTULOS Y VALORES A CORTO PLAZO	\$0.00	\$0.00
ALMACENES	\$0.00	\$0.00	PASIVOS DIFERIDOS A CORTO PLAZO	\$0.00	\$0.00
ESTIMACIÓN POR PÉRDIDA O DETERIORO DE ACTIVOS CIRCULANTES	\$0.00	\$0.00	FONDOS Y BIENES DE TERCEROS EN GARANTÍA Y/O	\$0.00	\$0.00
OTROS ACTIVOS CIRCULANTES	\$109,558.23	\$27,102.00	PROVISIONES A CORTO PLAZO	\$185,882.36	\$185,882.36
Total de Activos Circulantes	\$65,030,929.44	\$57,852,612.28	OTROS PASIVOS A CORTO PLAZO	\$2,668,327.38	\$2,461,487.68
ACTIVO NO CIRCULANTE	\$288,784,526.00	\$280,733,027.71	Total de Pasivos Circulantes	\$4,969,423.91	\$5,925,851.74
INVERSIONES FINANCIERAS A LARGO PLAZO	\$0.00	\$0.00	PASIVO NO CIRCULANTE		\$0.00
DERECHOS A RECIBIR EFECTIVO O EQUIVALENTES A LARGO PLAZO	\$0.00	\$0.00	CUENTAS POR PAGAR A LARGO PLAZO	\$0.00	\$0.00
BIENES INMUEBLES, INFRAESTRUCTURA Y CONSTRUCCIONES EN BIENES MUEBLES	\$49,619,684.81	\$49,483,062.81	DOCUMENTOS POR PAGAR A LARGO PLAZO	\$0.00	\$0.00
ACTIVOS INTANGIBLES	\$324,025.30	\$324,025.30	DEUDA PÚBLICA A LARGO PLAZO	\$0.00	\$0.00
DEPRECIACIÓN, DETERIORO Y AMORTIZACIÓN ACUMULADA DE ACTIVOS DIFERIDOS	-\$3,164,896.46	-\$1,729,326.33	PASIVOS DIFERIDOS A LARGO PLAZO	\$0.00	\$0.00
ESTIMACIÓN POR PÉRDIDA O DETERIORO DE ACTIVOS NO CIRCULANTES	\$0.00	\$0.00	FONDOS Y BIENES DE TERCEROS EN GARANTÍA Y/O	\$0.00	\$0.00
OTROS ACTIVOS NO CIRCULANTES	\$0.00	\$0.00	PROVISIONES A LARGO PLAZO	\$0.00	\$0.00
Total de Activos No Circulantes	\$288,784,526.00	\$280,733,027.71	Total de Pasivos No Circulantes	\$0.00	\$0.00
Total de Activos	\$353,815,455.44	\$338,585,639.99	Total de Pasivos	\$4,969,423.91	\$5,925,851.74
			HACIENDA PÚBLICA/ PATRIMONIO		
			HACIENDA PÚBLICA/PATRIMONIO CONTRIBUIDO	\$8,883,672.03	\$8,883,672.03
			APORTACIONES	\$0.00	\$0.00
			DONACIONES DE CAPITAL	\$8,883,672.03	\$8,883,672.03
			ACTUALIZACIÓN DE LA HACIENDA PÚBLICA/PATRIMONIO	\$0.00	\$0.00
			HACIENDA PÚBLICA /PATRIMONIO GENERADO	\$339,962,359.50	\$323,776,116.22
			RESULTADOS DEL EJERCICIO (AHORRO/ DESAHORRO)	\$56,467,406.09	\$26,733,135.62
			RESULTADOS DE EJERCICIOS ANTERIORES	\$283,494,953.41	\$297,042,980.60
			REVALÚOS	\$0.00	\$0.00
			RESERVAS	\$0.00	\$0.00
			RECTIFICACIONES DE RESULTADOS DE EJERCICIOS ANTERIORES	\$0.00	\$0.00
			EXCESO O INSUFICIENCIA EN LA ACTUALIZACIÓN DE LA HACIENDA PÚBLICA/ PATRIMONIO	\$0.00	\$0.00
			RESULTADO POR POSICIÓN MONETARIA	\$0.00	\$0.00
			RESULTADO POR TENENCIA DE ACTIVOS NO MONETARIOS	\$0.00	\$0.00
			Total Hacienda Pública/Patrimonio	\$348,846,031.53	\$332,659,788.25
			Total de Pasivo y Hacienda Pública/Patrimonio	\$353,815,455.44	\$338,585,639.99

RICARDO GUTIERREZ LOYOLA
DIRECTOR GENERAL

JUAN CARLOS GAZAL DE ANDA
DIRECTOR ADMINISTRATIVO

EDGAR OCTAVIANO EMILIO


SUBDIRECTOR DE RECURSOS FINANCIEROS


"Bajo protesta de decir verdad declaramos que los estados financieros y sus notas, son razonablemente correctos y son responsabilidad del emisor."




Puebla Comunicaciones
ESTADO DE PUEBLA
Estado de Situación Financiera
Al 30/sep/2018

	<u>2018</u>	<u>2017</u>			
CUENTAS DE ORDEN CONTABLES			CUENTAS DE ORDEN PRESUPUESTARIAS		
VALORES	\$0.00	\$0.00	LEY DE INGRESOS		
VALORES EN CUSTODIA	\$107,464,001.63	\$74,652,935.47	LEY DE INGRESOS ESTIMADA	\$169,545,737.47	\$176,957,130.02
CUSTODIA DE VALORES	\$107,464,001.63	\$74,652,935.47	LEY DE INGRESOS POR EJECUTAR	\$28,221,354.27	\$23,979,883.68
INSTRUMENTOS DE CRÉDITO PRESTADOS A FORMADORES DE MERCADO	\$0.00	\$0.00	MODIFICACIONES A LA LEY DE INGRESOS ESTIMADA	\$166,552,023.47	\$181,284,024.25
PRÉSTAMO DE INSTRUMENTOS DE CRÉDITO A FORMADORES DE MERCADO Y SU GARANTÍA	\$0.00	\$0.00	LEY DE INGRESOS DEVENGADA	\$307,876,406.67	\$334,261,270.59
INSTRUMENTOS DE CRÉDITO RECIBIDOS EN GARANTÍA DE LOS FORMADORES DE MERCADO	\$0.00	\$0.00	LEY DE INGRESOS RECAUDADA	\$307,876,406.67	\$334,261,270.59
GARANTÍA DE CRÉDITOS RECIBIDOS DE LOS FORMADORES DE MERCADO	\$0.00	\$0.00	PRESUPUESTO DE EGRESOS		\$0.00
EMISIÓN DE OBLIGACIONES	\$0.00	\$0.00	PRESUPUESTO DE EGRESOS APROBADO	\$169,545,737.47	\$176,957,130.02
AUTORIZACIÓN PARA LA EMISIÓN DE BONOS, TÍTULOS Y VALORES DE LA DEUDA PÚBLICA INTERNA	\$0.00	\$0.00	PRESUPUESTO DE EGRESOS POR EJERCER	\$75,693,810.71	\$11,759,696.11
AUTORIZACIÓN PARA LA EMISIÓN DE BONOS, TÍTULOS Y VALORES DE LA DEUDA PÚBLICA EXTERNA	\$0.00	\$0.00	MODIFICACIONES AL PRESUPUESTO DE EGRESOS APROBADO	\$166,552,023.47	\$181,284,024.25
EMISIONES AUTORIZADAS DE LA DEUDA PÚBLICA INTERNA Y EXTERNA	\$0.00	\$0.00	PRESUPUESTO DE EGRESOS COMPROMETIDO	\$260,403,950.23	\$346,481,458.16
SUSCRIPCIÓN DE CONTRATOS DE PRÉSTAMOS Y OTRAS OBLIGACIONES DE LA DEUDA PÚBLICA INTERNA	\$0.00	\$0.00	PRESUPUESTO DE EGRESOS DEVENGADO	\$260,403,950.23	\$346,481,458.16
SUSCRIPCIÓN DE CONTRATOS DE PRÉSTAMOS Y OTRAS OBLIGACIONES DE LA DEUDA PÚBLICA EXTERNA	\$0.00	\$0.00	PRESUPUESTO DE EGRESOS EJERCIDO	\$259,560,717.96	\$331,877,520.71
CONTRATOS DE PRÉSTAMOS Y OTRAS OBLIGACIONES DE LA DEUDA PÚBLICA INTERNA Y EXTERNA	\$0.00	\$0.00	PRESUPUESTO DE EGRESOS PAGADO	\$259,560,717.96	\$331,877,520.71
AVALES Y GARANTÍAS	\$0.00	\$0.00			
AVALES AUTORIZADOS	\$0.00	\$0.00			
AVALES FIRMADOS	\$0.00	\$0.00			
FIANZAS Y GARANTÍAS RECIBIDAS POR DEUDAS A COBRAR	\$0.00	\$0.00			
FIANZAS Y GARANTÍAS RECIBIDAS	\$0.00	\$0.00			
FIANZAS OTORGADAS PARA RESPALDAR OBLIGACIONES NO FISCALES DEL GOBIERNO	\$0.00	\$0.00			
FIANZAS OTORGADAS DEL GOBIERNO PARA RESPALDAR OBLIGACIONES NO FISCALES	\$0.00	\$0.00			
JUICIOS	\$0.00	\$0.00			
DEMANDAS JUDICIAL EN PROCESO DE RESOLUCIÓN	\$0.00	\$0.00			
RESOLUCIÓN DE DEMANDAS EN PROCESO JUDICIAL	\$0.00	\$0.00			
INVERSIÓN MEDIANTE PROYECTOS PARA PRESTACIÓN DE SERVICIOS (PPS) Y SIMILARES	\$0.00	\$0.00			
CONTRATOS PARA INVERSIÓN MEDIANTE PROYECTOS PARA PRESTACIÓN DE SERVICIOS (PPS) Y SIMILARES	\$0.00	\$0.00			
INVERSIÓN PÚBLICA CONTRATADA MEDIANTE PROYECTOS PARA PRESTACIÓN DE SERVICIOS (PPS) Y SIMILARES	\$0.00	\$0.00			
BIENES EN CONCESIONADOS O EN COMODATO	\$0.00	\$0.00			
BIENES BAJO CONTRATO EN CONCESIÓN	\$0.00	\$0.00			
CONTRATO DE CONCESIÓN POR BIENES	\$0.00	\$0.00			
BIENES BAJO CONTRATO EN COMODATO	\$0.00	\$0.00			
CONTRATO DE COMODATO POR BIENES	\$0.00	\$0.00			


 RICARDO GUTIÉRREZ LOYOLA
 DIRECTOR GENERAL


 JUAN CARLOS GAZAL DE ANDA
 DIRECTOR ADMINISTRATIVO


 EDOAR OCTAVIANO EMILIO
 SUBDIRECTOR DE RECURSOS FINANCIEROS

"Bajo protesta de decir verdad declaramos que los estados financieros y sus notas, son razonablemente correctos y son responsabilidad del emisor."